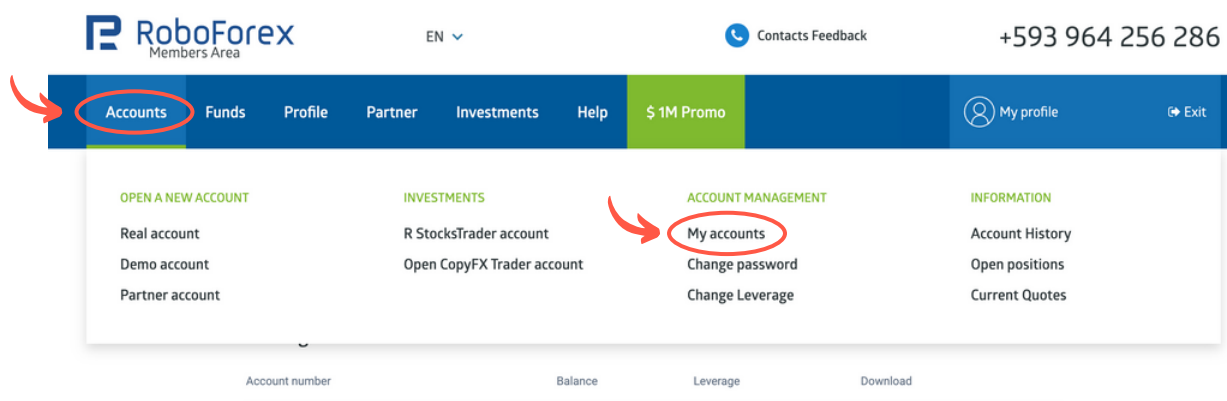


# Návod na zrušení denních reportů

Otravují vás **každodenní reporty z obchodování** na vašem účtu od RoboForexu, které vám **chodí na e-mail**? Ukážeme vám, kde je můžete ve vaší členské zóně vypnout. Frekvence těchto výpisů se bohužel upravit nedá.

**1.** Přihlaste se do vaší členské zóny a v hlavním menu přejděte na **Accounts > My accounts**



**2.** Následně při obchodním účtu, jehož reporty chcete vypnout klikněte na fajfku, kterou zrušíte. Změnu potvrdíte tlačítkem "Save".

**POZOR:** Neklikejte na "Yes", v případě že zrušíte "Yes", váš obchodní účet se deaktivuje.



## My accounts

Active accounts   Inactive accounts   Archived accounts

Total balance: :

Total equity:

Current account is

#	Account number	Balance	Bonuses	Rebates	Active* Report
 MT4 Standard & ECN					
1	 ECN 3 / EUR / 1:500 <small>© 2023-08-22 17:41:02</small>	10644.53	-	-	Yes <input checked="" type="checkbox"/>

Save

**3.** Tímto krokem budou denní **reporty zrušeny**, v případě potřeby je víte kdykoli stejným postupem zapnout.